



Avaliação proposta de plano de carreira

Ofício nº 037/2025/UDESC



Sumário



TABELA DE
VENCIMENTOS



RESULTADOS



IMPACTO
FINANCEIRO



ORÇAMENTO
UDESC

Sumário



TABELA DE
VENCIMENTOS



RESULTADOS



IMPACTO
FINANCEIRO



ORÇAMENTO
UDESC

Índices

VIGENTE

	DSE	AUX	ASS	ADJ	ASC	TIT
1	10,38	16,08	20,10	26,13	28,74	31,62
2	11,44	16,72	20,90	27,18	29,89	32,88
3	12,50	17,37	21,71	28,22	31,04	34,15
4	13,56	18,01	22,51	29,27	32,19	35,41
5	14,62	18,65	23,32	30,31	33,34	36,68
6	15,68		24,12	31,36	34,49	37,94
7	16,74		24,93	32,40	35,64	39,21
8	17,80		25,73	33,45	36,79	40,47
9	18,86			34,49	37,94	41,74
10	19,92			35,54	39,09	43,00
11	20,98			36,58	40,24	44,26
12	22,04				41,39	45,53
13	23,09				42,54	46,79
14	24,15				43,69	48,06
15	25,21				44,84	49,32
16	26,27					50,59
17	27,33					51,85
18	28,39					
19	29,45					
20	30,51					

PROPOSTA

	DSE	AUX	ASS	ADJ	ASC	TIT
1	10,38	16,40	20,50	26,65	29,32	32,25
2	11,44	17,06	21,32	27,72	30,49	33,54
3	12,50	17,71	22,14	28,79	31,66	34,83
4	13,56	18,37	22,96	29,85	32,84	36,12
5	14,62	19,03	23,78	30,92	34,01	37,41
6	15,68		24,60	31,98	35,18	38,70
7	16,74		25,42	33,05	36,35	39,99
8	17,80		26,24	34,12	37,53	41,28
9	18,86			35,18	38,70	42,57
10	19,92			36,25	39,87	43,86
11	20,98			37,32	41,05	45,15
12	22,04			38,38	42,22	46,44
13	23,09			39,45	43,39	47,73
14	24,15			40,51	44,56	49,02
15	25,21				45,74	50,31
16	26,27				46,91	51,60
17	27,33				48,08	52,89
18	28,39				49,25	54,18
19	29,45					55,47
20	30,51					56,76

+2%

para todos níveis pré-existent

PROPOSTA ALTERNATIVA

	DSE	AUX	ASS	ADJ	ASC	TIT
1	10,38	17,69	22,11	28,74	31,62	34,78
2	11,44	18,40	22,99	29,89	32,88	36,17
3	12,50	19,10	23,88	31,04	34,15	37,56
4	13,56	19,81	24,76	32,19	35,41	38,95
5	14,62	20,52	25,65	33,34	36,68	40,34
6	15,68		26,53	34,49	37,94	41,73
7	16,74		27,42	35,64	39,21	43,13
8	17,80		28,30	36,79	40,47	44,52
9	18,86			37,94	41,73	45,91
10	19,92			39,09	43,00	47,30
11	20,98			40,24	44,27	48,69
12	22,04			41,39	45,53	50,08
13	23,09			42,54	46,79	51,47
14	24,15			43,69	48,06	52,86
15	25,21				49,32	54,26
16	26,27				50,59	55,65
17	27,33				51,85	57,04
18	28,39				53,11	58,43
19	29,45					59,82
20	30,51					61,21

+10%

para todos níveis pré-existent



Valores

Somente aumento de índices em 2%

VIGENTE (R\$)							PROPOSTA (R\$)						
	DSE	AUX	ASS	ADJ	ASC	TIT	DSE	AUX	ASS	ADJ	ASC	TIT	
1	5.141,53	7.962,35	9.951,82	12.938,50	14.231,81	15.655,34	1	5.141,53	8.121,78	10.150,87	13.197,46	14.516,51	15.968,27
2	5.665,89	8.280,23	10.350,41	13.455,43	14.801,22	16.281,69	2	5.665,89	8.445,60	10.557,38	13.724,79	15.097,31	16.607,49
3	6.190,24	8.598,60	10.748,50	13.973,35	15.370,14	16.907,55	3	6.190,24	8.770,41	10.963,39	14.252,60	15.677,62	17.245,73
4	6.715,09	8.916,98	11.147,09	14.490,27	15.939,55	17.533,90	4	6.715,09	9.095,23	11.369,90	14.779,93	16.258,42	17.884,46
5	7.239,44	9.235,85	11.544,68	15.008,19	16.508,96	18.159,26	5	7.239,44	9.420,53	11.775,42	15.308,24	16.839,22	18.522,69
6	7.763,80		11.942,78	15.526,10	17.077,87	18.785,61	6	7.763,80		12.181,43	15.836,56	17.419,52	19.161,42
7	8.288,15		12.341,36	16.043,03	17.647,28	19.411,96	7	8.288,15		12.588,44	16.363,88	18.000,32	19.800,15
8	8.812,50		12.738,96	16.560,95	18.217,19	20.038,32	8	8.812,50		12.993,96	16.892,20	18.581,61	20.438,88
9	9.336,85			17.077,87	18.785,61	20.664,67	9	9.336,85			17.419,52	19.161,42	21.078,11
10	9.861,70			17.595,79	19.355,52	21.291,02	10	9.861,70			17.947,83	19.742,72	21.716,84
11	10.386,06			18.113,71	19.924,93	21.916,88	11	10.386,06			18.476,15	20.323,52	22.355,08
12	10.910,41				20.493,35	22.543,23	12	10.910,41			19.004,46	20.903,33	22.994,30
13	11.434,76				21.063,26	23.169,58	13	11.434,76			19.532,78	21.484,62	23.633,03
14	11.959,12				21.632,67	23.795,93	14	11.959,12			20.060,10	22.065,42	24.271,76
15	12.483,47				22.201,58	24.422,29	15	12.483,47				22.645,72	24.910,49
16	13.008,32					25.047,65	16	13.008,32				23.225,53	25.548,73
17	13.532,67					25.674,00	17	13.532,67				23.805,84	26.187,46
18	14.057,02						18	14.057,02				24.386,64	26.826,69
19	14.581,38						19	14.581,38					27.464,92
20	15.105,73						20	15.105,73					28.104,64



Valores

Aumento de índices em 2% + Reajuste VRV em 14,93%

ATUAL + REAJUSTE VRV (R\$)						
	DSE	AUX	ASS	ADJ	ASC	TIT
1	5.909,16	9.151,12	11.437,63	14.870,22	16.356,62	17.992,68
2	6.511,80	9.516,46	11.895,72	15.464,33	17.011,04	18.712,54
3	7.114,44	9.882,37	12.353,25	16.059,57	17.664,90	19.431,84
4	7.717,65	10.248,28	12.811,35	16.653,67	18.319,32	20.151,71
5	8.320,29	10.614,76	13.268,31	17.248,91	18.973,75	20.870,44
6	8.922,93		13.725,83	17.844,15	19.627,60	21.590,30
7	9.525,57		14.183,93	18.438,26	20.282,02	22.310,17
8	10.128,21		14.640,89	19.033,50	20.937,02	23.030,04
9	10.730,85			19.627,60	21.590,30	23.749,90
10	11.334,06			20.222,84	22.245,30	24.469,77
11	11.936,69			20.818,08	22.899,72	25.189,07
12	12.539,33				23.553,01	25.908,93
13	13.141,97				24.208,00	26.628,80
14	13.744,61				24.862,42	27.348,67
15	14.347,25				25.516,28	28.068,53
16	14.950,46					28.787,26
17	15.553,10					29.507,13
18	16.155,74					
19	16.758,38					
20	17.361,02					

PROPOSTA + REAJUSTE VRV (R\$)						
	DSE	AUX	ASS	ADJ	ASC	TIT
1	5.909,16	9.334,36	11.666,39	15.167,84	16.683,83	18.352,33
2	6.511,80	9.706,53	12.133,59	15.773,90	17.351,34	19.086,99
3	7.114,44	10.079,84	12.600,22	16.380,52	18.018,29	19.820,51
4	7.717,65	10.453,14	13.067,43	16.986,57	18.685,80	20.554,61
5	8.320,29	10.827,02	13.533,49	17.593,76	19.353,31	21.288,13
6	8.922,93		14.000,12	18.200,96	20.020,25	22.022,22
7	9.525,57		14.467,89	18.807,01	20.687,77	22.756,32
8	10.128,21		14.933,96	19.414,20	21.355,85	23.490,41
9	10.730,85			20.020,25	22.022,22	24.225,07
10	11.334,06			20.627,45	22.690,30	24.959,16
11	11.936,69			21.234,64	23.357,82	25.692,69
12	12.539,33			21.841,83	24.024,19	26.427,35
13	13.141,97			22.449,02	24.692,27	27.161,44
14	13.744,61			23.055,08	25.359,79	27.895,54
15	14.347,25				26.026,73	28.629,63
16	14.950,46				26.693,10	29.363,15
17	15.553,10				27.360,05	30.097,25
18	16.155,74				28.027,56	30.831,91
19	16.758,38					31.565,43
20	17.361,02					32.300,66



Cenário alternativo

Aumento índices em 10% + Reajuste VRV em 14,93% + GDI 20%

ÍNDICES 10% + REAJUSTE VRV						
	DSE	AUX	ASS	ADJ	ASC	TIT
1	5.909,16	10.066,24	12.581,39	16.357,24	17.992,28	19.791,95
2	6.511,80	10.468,11	13.085,29	17.010,76	18.712,15	20.583,80
3	7.114,44	10.870,61	13.588,58	17.665,52	19.431,39	21.375,03
4	7.717,65	11.273,11	14.092,48	18.319,04	20.151,25	22.166,88
5	8.320,29	11.676,23	14.595,14	18.973,80	20.871,12	22.957,48
6	8.922,93		15.098,42	19.628,57	21.590,36	23.749,33
7	9.525,57		15.602,32	20.282,08	22.310,23	24.541,19
8	10.128,21		16.104,98	20.936,85	23.030,72	25.333,04
9	10.730,85			21.590,36	23.749,33	26.124,89
10	11.334,06			22.245,13	24.469,83	26.916,75
11	11.936,69			22.899,89	25.189,69	27.707,97
12	12.539,33			23.554,70	25.908,31	28.499,83
13	13.141,97			24.209,51	26.628,80	29.291,68
14	13.744,61			24.863,09	27.348,67	30.083,53
15	14.347,25				28.067,91	30.875,39
16	14.950,46				28.786,54	31.665,99
17	15.553,10				29.505,79	32.457,84
18	16.155,74				30.225,65	33.250,12
19	16.758,38					34.041,18
20	17.361,02					34.834,08

ÍNDICES 10% + REAJUSTE VRV + GDI 20%						
	DSE	AUX	ASS	ADJ	ASC	TIT
1	7.091,00	12.079,48	15.097,67	19.628,69	21.590,74	23.750,34
2	7.814,16	12.561,73	15.702,35	20.412,91	22.454,58	24.700,56
3	8.537,33	13.044,73	16.306,29	21.198,63	23.317,66	25.650,03
4	9.261,18	13.527,73	16.910,98	21.982,84	24.181,50	26.600,26
5	9.984,35	14.011,48	17.514,16	22.768,56	25.045,34	27.548,98
6	10.707,52		18.118,10	23.554,28	25.908,43	28.499,20
7	11.430,68		18.722,79	24.338,50	26.772,27	29.449,42
8	12.153,85		19.325,97	25.124,22	27.636,86	30.399,65
9	12.877,02			25.908,43	28.499,20	31.349,87
10	13.600,87			26.694,15	29.363,79	32.300,10
11	14.324,03			27.479,87	30.227,63	33.249,57
12	15.047,20			28.265,64	31.089,97	34.199,79
13	15.770,37			29.051,41	31.954,56	35.150,02
14	16.493,54			29.835,71	32.818,40	36.100,24
15	17.216,70				33.681,49	37.050,46
16	17.940,55				34.543,85	37.999,18
17	18.663,72				35.406,95	38.949,41
18	19.386,89				36.270,79	39.900,15
19	20.110,05					40.849,42
20	20.833,22					41.800,89



Sumário



TABELA DE
VENCIMENTOS



RESULTADOS



IMPACTO
FINANCEIRO



ORÇAMENTO
UDESC

Reajuste nominal

Proposta oficial

REAJUSTE NOMINAL (SOMENTE ÍNDICE 2%)						
	DSE	AUX	ASS	ADJ	ASC	TIT
1	0,00	159,44	199,05	258,96	284,71	312,93
2	0,00	165,38	206,97	269,36	296,09	325,80
3	0,00	171,81	214,89	279,26	307,48	338,18
4	0,00	178,25	222,81	289,66	318,87	350,56
5	0,00	184,69	230,74	300,05	330,26	363,43
6	0,00		238,66	310,45	341,65	375,81
7	0,00		247,07	320,85	353,03	388,19
8	0,00		255,00	331,25	364,42	400,57
9	0,00			341,65	375,81	413,44
10	0,00			352,04	387,20	425,82
11	0,00			362,44	398,59	438,20
12	0,00				409,98	451,07
13	0,00				421,36	463,45
14	0,00				432,75	475,83
15	0,00				444,14	488,21
16	0,00					501,08
17	0,00					513,46
18	0,00					
19	0,00					
20	0,00					

+2%

REAJUSTE NOMINAL (ÍNDICE 2% + VRV 14,93%)						
	DSE	AUX	ASS	ADJ	ASC	TIT
1	767,63	1.372,02	1.714,57	2.229,34	2.452,02	2.696,99
2	845,92	1.426,31	1.783,18	2.318,47	2.550,12	2.805,30
3	924,20	1.481,24	1.851,72	2.407,17	2.648,15	2.912,97
4	1.002,56	1.536,17	1.920,34	2.496,30	2.746,25	3.020,71
5	1.080,85	1.591,17	1.988,81	2.585,58	2.844,35	3.128,87
6	1.159,13		2.057,35	2.674,85	2.942,38	3.236,61
7	1.237,42		2.126,53	2.763,98	3.040,48	3.344,35
8	1.315,71		2.195,00	2.853,25	3.138,66	3.452,09
9	1.393,99			2.942,38	3.236,61	3.560,40
10	1.472,35			3.031,66	3.334,79	3.668,14
11	1.550,64			3.120,93	3.432,89	3.775,81
12	1.628,92				3.530,84	3.884,12
13	1.707,21				3.629,02	3.991,86
14	1.785,50				3.727,12	4.099,60
15	1.863,78				3.825,15	4.207,34
16	1.942,14					4.315,51
17	2.020,43					4.423,25
18	2.098,71					
19	2.177,00					
20	2.255,29					

+14,93%

+17,23%



Reajuste nominal

Cenário Alternativo

REAJUSTE NOMINAL (ÍNDICE 10% + VRV 14,93%)

	DSE	AUX	ASS	ADJ	ASC	TIT
1	767,63	2.103,89	2.629,57	3.418,74	3.760,47	4.136,61
2	845,92	2.187,88	2.734,89	3.555,33	3.910,93	4.302,11
3	924,20	2.272,01	2.840,08	3.692,18	4.061,25	4.467,48
4	1.002,56	2.356,13	2.945,39	3.828,76	4.211,71	4.632,98
5	1.080,85	2.440,39	3.050,45	3.965,61	4.362,16	4.798,22
6	1.159,13		3.155,64	4.102,46	4.512,49	4.963,72
7	1.237,42		3.260,96	4.239,05	4.662,94	5.129,22
8	1.315,71		3.366,02	4.375,90	4.813,53	5.294,72
9	1.393,99			4.512,49	4.963,72	5.460,23
10	1.472,35			4.649,34	5.114,31	5.625,73
11	1.550,64			4.786,18	5.264,76	5.791,10
12	1.628,92				5.414,96	5.956,60
13	1.707,21				5.565,54	6.122,10
14	1.785,50				5.716,00	6.287,60
15	1.863,78				5.866,32	6.453,10
16	1.942,14					6.618,34
17	2.020,43					6.783,84
18	2.098,71					
19	2.177,00					
20	2.255,29					

+14,93%

+26,42%

REAJUSTE NOMINAL (ÍNDICE 10% + VRV 14,93% + GDI 20%)

	DSE	AUX	ASS	ADJ	ASC	TIT
1	1.281,06	3.082,03	3.852,11	5.008,18	5.508,79	6.059,81
2	1.411,71	3.205,08	4.006,39	5.208,27	5.729,20	6.302,25
3	1.542,36	3.328,31	4.160,49	5.408,75	5.949,41	6.544,51
4	1.673,13	3.451,55	4.314,77	5.608,84	6.169,82	6.786,95
5	1.803,78	3.574,97	4.468,67	5.809,31	6.390,22	7.029,01
6	1.934,43		4.622,76	6.009,78	6.610,44	7.271,46
7	2.065,08		4.777,05	6.209,87	6.830,84	7.513,91
8	2.195,72		4.930,95	6.410,35	7.051,44	7.756,35
9	2.326,37			6.610,44	7.271,46	7.998,80
10	2.457,14			6.810,91	7.492,06	8.241,24
11	2.587,79			7.011,38	7.712,46	8.483,50
12	2.718,44				7.932,48	8.725,94
13	2.849,09				8.153,08	8.968,39
14	2.979,73				8.373,49	9.210,83
15	3.110,38				8.593,70	9.453,28
16	3.241,15					9.695,34
17	3.371,80					9.937,79
18	3.502,45					
19	3.633,10					
20	3.763,74					

+28,16%

+43,74%



• Progressão de carreira •

PROGRESSÃO VERTICAL						
	DSE	AUX	ASS	ADJ	ASC	TIT
1						
2	10,2%	4,0%	4,0%	4,0%	4,0%	4,0%
3	9,3%	3,8%	3,8%	3,8%	3,8%	3,8%
4	8,5%	3,7%	3,7%	3,7%	3,7%	3,7%
5	7,8%	3,6%	3,6%	3,6%	3,6%	3,6%
6	7,2%		3,4%	3,5%	3,4%	3,4%
7	6,8%		3,3%	3,3%	3,3%	3,3%
8	6,3%		3,2%	3,2%	3,2%	3,2%
9	6,0%			3,1%	3,1%	3,1%
10	5,6%			3,0%	3,0%	3,0%
11	5,3%			2,9%	2,9%	2,9%
12	5,0%			2,9%	2,9%	2,9%
13	4,8%			2,8%	2,8%	2,8%
14	4,6%			2,7%	2,7%	2,7%
15	4,4%				2,6%	2,6%
16	4,2%				2,6%	2,6%
17	4,0%				2,5%	2,5%
18	3,9%				2,4%	2,4%
19	3,7%					2,4%
20	3,6%					2,3%

Proposta **não altera ritmo de progressão** vertical dos níveis pré-existentes ou por mudança de enquadramento

Nos níveis adicionados, progressão é decrescente, seguindo moldes da tabela atual



Sumário



TABELA DE
VENCIMENTOS



RESULTADOS



IMPACTO
FINANCEIRO



ORÇAMENTO
UDESC

Impacto financeiro

Despesas com pessoal estimadas para 2025

		Impacto 2025
	Despesa com pessoal em 2024	R\$ 466.682.746
	Crescimento vegetativo	R\$ 14.000.482
	Despesas com Pessoal adicionais para 2025	R\$ 17.843.956
	<i>Contratação de docentes</i>	R\$ 6.050.775
Estimativa PROPLAN	<i>Contratação de 30 TUD e 30 TUS (Res. 47/23 - CAP)</i>	R\$ 5.512.461
	<i>Criação de cursos de pós-graduação</i>	R\$ 2.199.469
	<i>Reformas curriculares</i>	R\$ 4.081.250
	Revisão do VRV em 2025 (14,93%)	R\$ 74.446.560
	Subtotal	R\$ 572.973.743
Estimativa própria	Aumento do GDI para 20%*	R\$ 18.258.163,2
	Total	R\$ 591.231.906,4

Fonte: PROPLAN/UDESC (2025)

* Estimativa com base na proporção de professores beneficiados pelo GDI calculada pela PROPLAN em fev/24, aplicada sobre folha salarial de 2024



Proposta oficial

	2025	2026*	2027*
Projeção Receita LOA/ PROPLAN	R\$ 908.744.616	R\$ 964.607.929	R\$ 1.023.055.453
- Crescimento	5,4%	6,1%	6,1%
Projeção com base na Dotação Atualizada**	R\$ 978.166.793	R\$ 1.038.297.700	R\$ 1.101.210.234
- Crescimento	13,5%	6,1%	6,1%
Despesa com Plano de carreiras – Estimativa PROPLAN	R\$ 32.987.777	R\$ 79.478.265	R\$ 85.011.904
Despesa com Pessoal Estimada + Plano de Carreiras	R\$ 605.961.520	R\$ 702.690.346	R\$ 754.843.365
Comprometimento da Receita estimada PROPLAN	66,7%	72,8%	73,8%
Comprometimento da Receita considerando Dotação Atualizada	61,9%	67,7%	68,5%

Fonte: PROPLAN/UDESC (2025) e cálculos próprios

*Crescimento estimado pela PROPLAN com base no PIB e no IPCA projetados no Boletim Focus/BCB

** Projeção com base no crescimento da Dotação Orçamentária Atualizada, conforme valores divulgados no Portal da Transparência do Executivo (2025)



Proposta alternativa

	2025	2026*	2027*
Projeção Receita LOA/ PROPLAN	R\$ 908.744.616	R\$ 964.607.929	R\$ 1.023.055.453
- Crescimento	5,4%	6,1%	6,1%
Projeção com base na Dotação Atualizada**	R\$ 978.166.793	R\$ 1.038.297.700	R\$ 1.101.210.234
- Crescimento	13,5%	6,1%	6,1%
Impacto Mudanças plano de carreiras - Proposta alternativa	R\$ 50.764.139	R\$ 108.625.460	R\$ 114.688.957
Impacto Aumento do GDI para 20%***	R\$ 18.258.163	R\$ 36.516.326	R\$ 36.516.326
Impacto total - Proposta alternativa	R\$ 69.022.302	R\$ 145.141.786	R\$ 151.205.283
Despesa com Pessoal Estimada + Plano de Carreiras	R\$ 641.996.045	R\$ 768.353.867	R\$ 821.036.744
Comprometimento da Receita estimada com base na LOA	70,65%	79,65%	80,25%
Comprometimento da Receita com base na Dotação Atualizada	65,63%	74,00%	74,56%

Fonte: PROPLAN/UEDESC (2025) e cálculos próprios

*Crescimento estimado pela PROPLAN com base no PIB e no IPCA projetados no Boletim Focus/BCB

** Projeção com base no crescimento da Dotação Orçamentária Atualizada, conforme valores divulgados no Portal da Transparência (2025)

*** Estimativa com base na proporção de professores beneficiados pelo GDI calculada pela PROPLAN em fev/24, aplicada sobre folha salarial de 2024



Sumário



TABELA DE
VENCIMENTOS



RESULTADOS







IMPACTO
FINANCEIRO



ORÇAMENTO
UDESC

Orçamento estadual

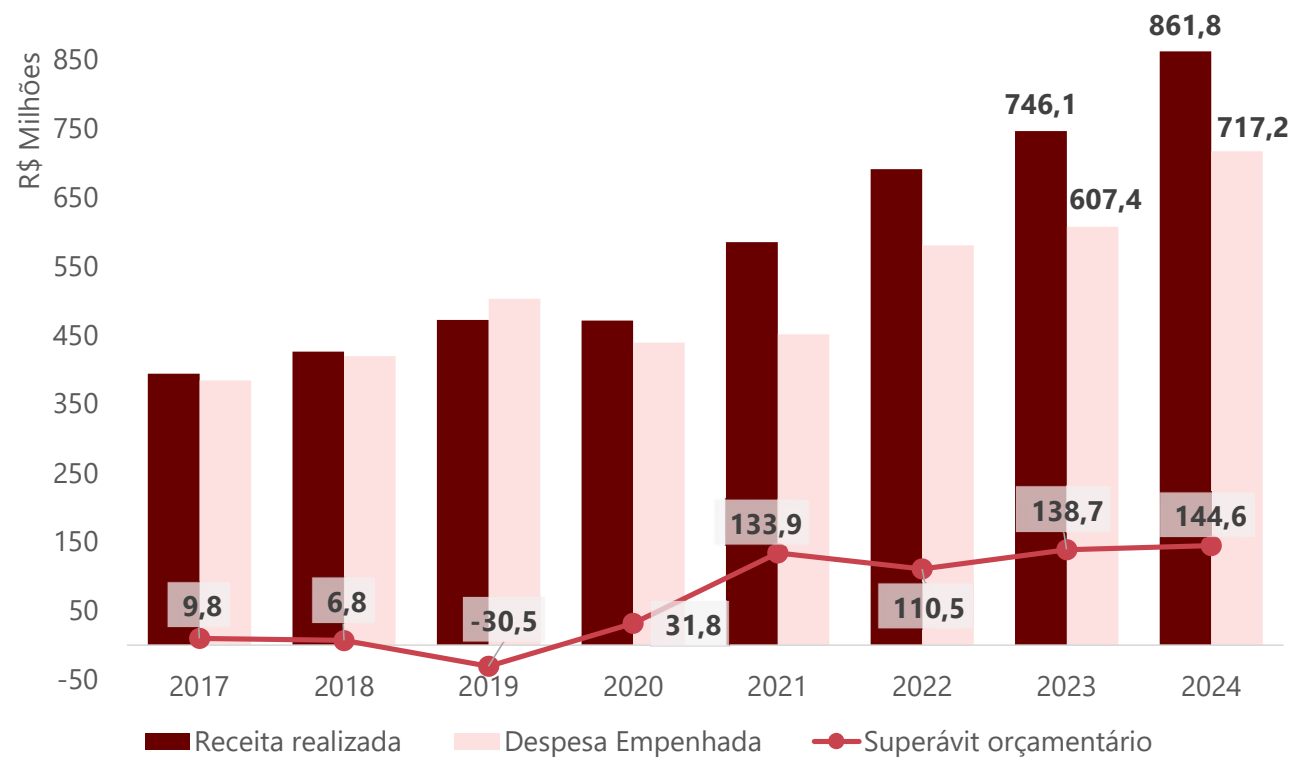
	Resultados em 2024	Crescimento
 Receita realizada:	R\$ 51,3 bilhões	+13,2%
 Despesa empenhada:	R\$ 49,7 bilhões	+12,5%
 Despesa com pessoal:	R\$ 26,0 bilhões	+8,0%
 Superávit orçamentário:	R\$ 1,92 bilhão	

Fonte: RREO/ Governo de SC (2025)



Orçamento UDESC

Receita realizada, despesa empenhada e superávit orçamentário da UDESC
(R\$ milhões, a preços correntes)



Receitas:
R\$ 861,8 milhões,
com alta de 15,5%, ou 10,2%
descontando a inflação

Despesas:
R\$ 717,2 milhões,
com expansão de 18,1%

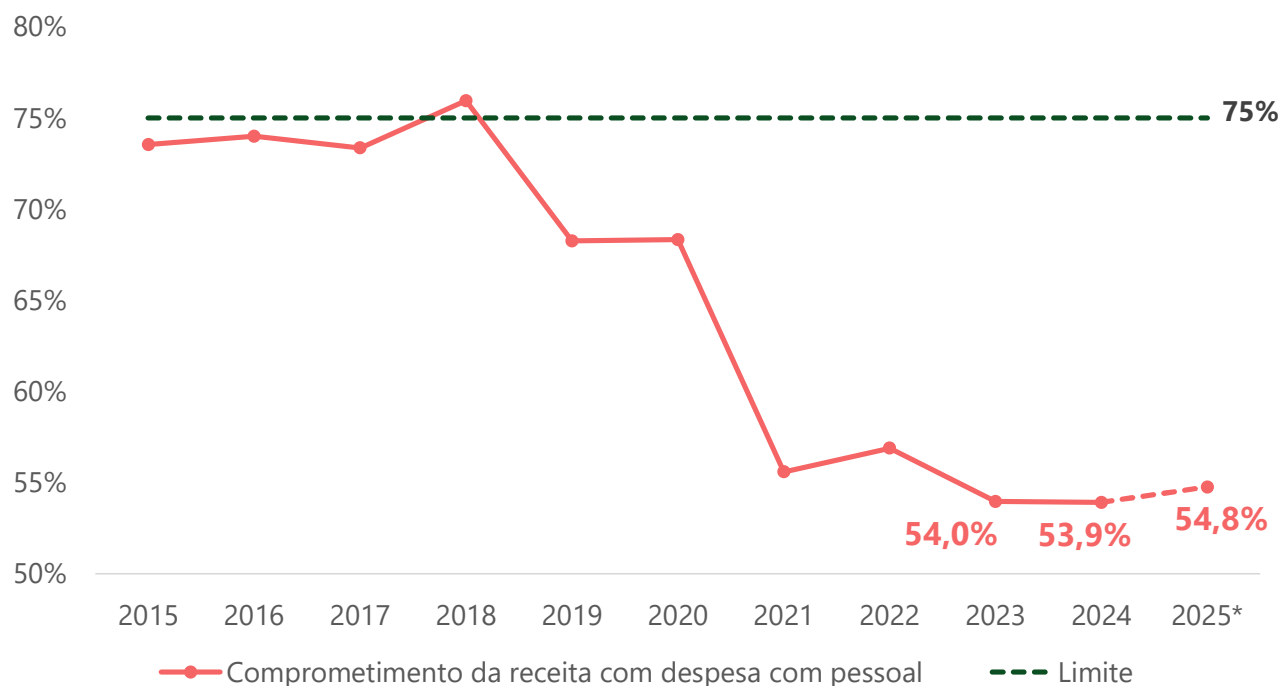
Superávit orçamentário:
R\$ 144,6 milhões
pela óptica das despesas
empenhadas (incluindo restos a
pagar contratados no último ano)

Fonte: UDESC/PROPLAN (2025).



Despesa com pessoal

Percentual das receitas comprometidas com pessoal e encargos e limite legal



Fonte: UDESC/PROPLAN (2025) e Portal da Transparência do Executivo (2025)

* Projeção considerando o crescimento da dotação orçamentária atualizada prevista para o duodécimo em 2025

Desde o início do governo Moisés, em 2019, houve uma **redução drástica na participação das despesas com pessoal** no orçamento da UDESC, a qual foi aprofundada no governo Jorginho

Essa política se dá por meio de restrições administrativas com o gasto com pessoal aplicadas por meio do **Grupo Gestor de Governo (GGG), que restringe a autonomia da UDESC sobre seu orçamento**

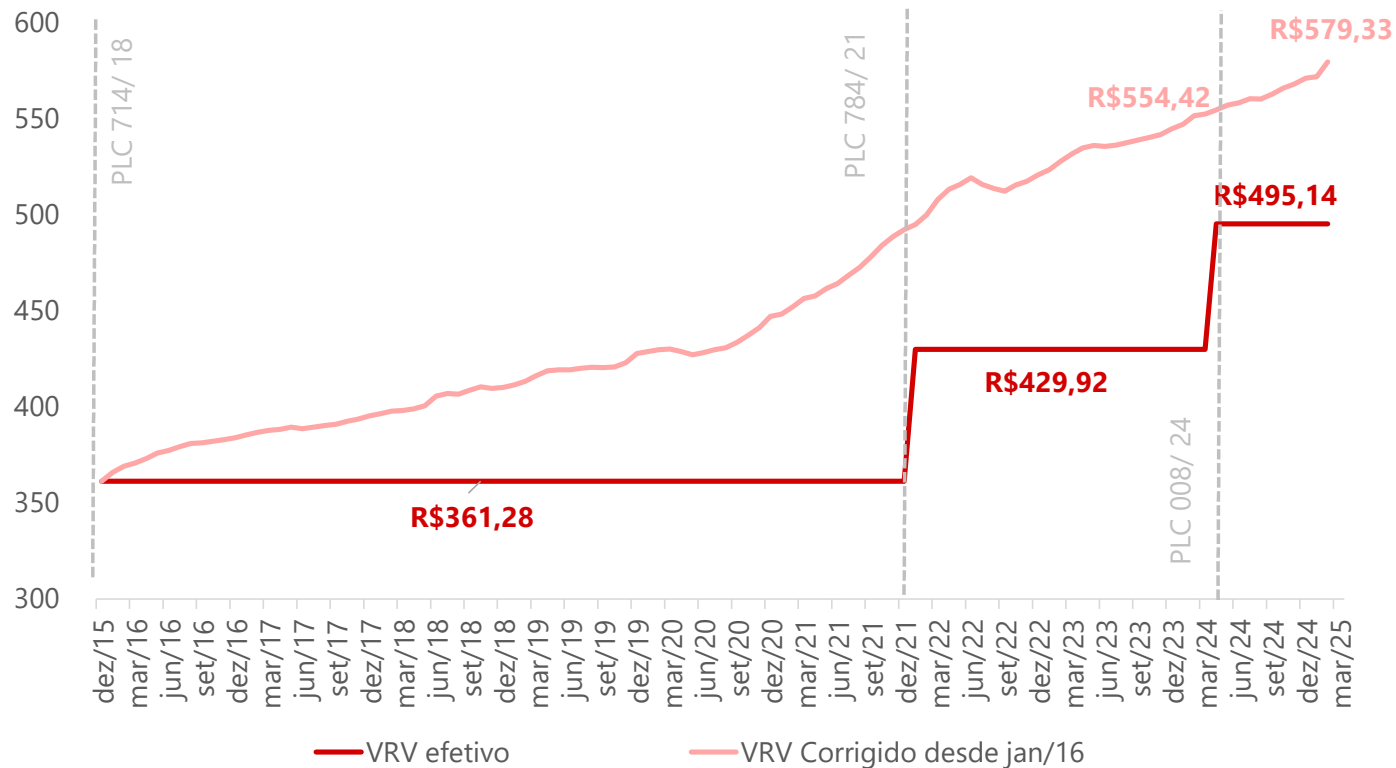
O comprometimento das receitas com pessoal encontra-se no **menor patamar de toda a série histórica**, muito abaixo do limite legal de 75%

De acordo com a dotação orçamentária atualizada da UDESC, o indicador deve permanecer **próximo à mínima histórica em 2025**



VRV e reajustes

Evolução do VRV nominal e corrigido pelo IPCA



Mesmo com o último reajuste do VRV (abr/24) **não houve recuperação das perdas reais acumuladas desde 2016**

Em abril de 2024, o VRV deveria ter sido reajustado para R\$ 554,42, ou seja, com aumento de 28,47%, ao invés dos 15,17% efetivamente concedidos

Além disso, o IPCA já acumula alta de 4,53% desde o último reajuste. Com isso, o **VRV atual deveria ser reajustado em 17%**, considerando os preços de fev/2025.

Fonte: ALESC (2024) e elaboração própria a partir de dados do IBGE/IPCA (2025).



• Espaço orçamentário •

DOTAÇÃO ORÇAMENTÁRIA 2025

Despesa com pessoal considerando distribuição atual do orçamento (previsão LOA):

R\$ 542 milhões

Despesa com pessoal incluindo reestruturação do Plano de Carreira na proposta oficial:

R\$ 606 milhões

DOTAÇÃO POTENCIAL

Despesa com pessoal considerando recomposição para 75% das receitas e crescimento da Dotação Atualizada:

R\$ 684 milhões

Despesa com pessoal incluindo reestruturação do Plano de Carreiras na proposta alternativa + GDI de 20%:

R\$ 642 milhões





Equipe Técnica

Mauricio Mulinari | *Economista, mestre e doutor em Serviço Social pela Universidade Federal de Santa Catarina (UFSC)*

Vicente Loeblein Heinen | *Economista pela Universidade Federal de Santa Catarina (UFSC) e mestrando em Economia na Universidade Federal do Rio de Janeiro (UFRJ)*